

INSTITUCIÓN UNIVERSITARIA DE ENVIGADO

Nit: 811000278-2

BALANCE GENERAL

AL 31 DE ENERO DE 2017

1	ACTIVO		58,594,459,016.00
	ACTIVOS CORRIENTES		
11	EFFECTIVO		15,414,399,747.00
1105	CAJA	5,881,985.00	
1110	BANCOS Y CORPORACIONES	15,408,517,762.00	
12	INVERSIONES		121,176,176.00
1201	INVERSIONES RENTA FIJA	0.00	
1202	INVERSIONES RENTA VARIABLE	121,176,176.00	
14	DEUDORES		1,974,506,295.00
1407	PRESTACION DE SERVICIOS	1,507,195,553.00	
1413	TRANSFERENCIAS POR COBRAR	0.00	
1422	ANTICIPOS Y SALDO A FAVOR IMPT	202,883,000.00	
1424	RECURSOS ENTREGADOS EN ADMINISTRACION	37,924,766.00	
1470	OTROS DEUDORES	212,340,986.00	
1475	DEUDAS DE DIFICIL COBRO	27,378,350.00	
1480	PROVISION PRESTACION DE SERVICIOS EDU	-13,216,360.00	
	TOTAL ACTIVOS CORRIENTES		17,510,082,218.00





www.ue.edu.co

INSTITUCIÓN UNIVERSITARIA DE ENVIGADO
Nit: 811000278-2
BALANCE GENERAL
AL 31 DE ENERO DE 2017

ACTIVOS NO CORRIENTES		
12	INVERSIONES	
1208	INVERSIONES PATRIMONIALES	
1280	PROVISION PARA LA INV PAT EN ENT PUBLICAS	11,580,530.00
		-261,388.00
	ACTIVOS FIJOS	
16	PROPIEDAD, PLANTA Y EQUIPO	
1605	TERRENOS	20,400,725,229.00
1615	CONSTRUCCIONES EN CURSO	0.00
1620	MAQ. PLANTA Y EQUIPO EN CURSO	0.00
1640	EDIFICACIONES	17,655,203,224.00
1650	REDES, LINEAS Y CABLES	1,139,086,467.00
1655	MAQUINARIA Y EQUIPO	1,620,662,391.00
1660	EQUIPO MEDICO Y CIENTIFICO	27,943,386.00
1665	MUEBLES, ENSERES Y EQUI. DE OFIC	1,191,136,490.00
1670	EQUI. DE COMUNICAC. Y COMPUTO	1,590,147,655.00
1675	EQ. TRANSPORTE, TRACCION Y ELEVA	264,253,584.00
1681	BIENES DE ARTE Y CULTURA	192,119,579.00
1685	DEPRECIACION ACUMULADA	-3,014,363,604.00
	TOTAL ACTIVOS FIJOS Y NO CORRIENTES	
		41,078,233,543.00
	OTROS ACTIVOS	
19	OTROS ACTIVOS	
1905	GASTOS PAGADOS POR ANTICIPADO	0.00
1910	CARGOS DIFERIDOS	6,143,255.00
1960	BIENES DE ARTE Y CULTURA	0.00
1970	INTANGIBLES	0.00
1999	AMORTIZACION INTANGIBLES	0.00
	TOTAL OTROS ACTIVOS	
		6,143,255.00
	TOTAL ACTIVOS	
		58,594,459,016.00

See 2/2




INSTITUCIÓN UNIVERSITARIA DE ENVIGADO

Nit: 811000278-2

**BALANCE GENERAL
AL 31 DE ENERO DE 2017**


2 PASIVO		12,599,698,136.00
PASIVO CORRIENTE		
23 OBLIGACIONES FINANCIERAS		622,040,199.00
2322 CREDITOS OBTENIDOS	622,040,199.00	
24 CUENTAS POR PAGAR		786,353,104.00
2401 ADQUISICION DE BIENES,,SER, NA	190,367,833.00	
2422 INTERESES POR PAGAR	0.00	
2425 ACREEDORES	344,609,764.00	
2436 RETENCION EN LA FUENTE E IM.TI	7,233,273.00	
2440 IMPTOS, CONTRIBUCIONES Y TASAS	117,656,773.00	
2445 IMPUESTO AL VALOR AGREGADO	-39,660,178.00	
2450 AVANCES Y ANTICIPOS RECIBIDOS	166,145,639.00	
2455 DEPOSITOS RECI. DE TERCEROS	0.00	
25 OBLIGACIONES LABORALES		536,671,437.00
2505 SALARIOS Y PRESTAC.SOCIALES	536,671,437.00	
27 PASIVOS ESTIMADOS		69,900,238.00
2715 PROVISION PRESTACIONES SOCIAL.	69,900,238.00	
TOTAL PASIVO CORRIENTE		2,014,964,978.00

see *W2*



INSTITUCIÓN UNIVERSITARIA DE ENVIGADO
Nit: 811000278-2
BALANCE GENERAL
AL 31 DE ENERO DE 2017


PASIVO NO CORRIENTE		
22	OPERACIONES DE CREDITO PUBLICO	
2208	DEUDA PUBLICA INTERNA L.P	4,184,634,105.00
	TOTAL PASIVO NO CORRIENTE	4,184,634,105.00
29	OTROS PASIVOS	6,400,099,053.00
2910	INGRESOS RECIBIDOS POR ANTICI.	6,400,099,053.00
	TOTAL OTROS PASIVOS	6,400,099,053.00
	TOTAL PASIVOS	12,599,698,136.00
3	PATRIMONIO	45,994,760,880.00
3125	PATRIMONIO PUBLICO	0.00
3225	RESULTADO DE EJERCICIOS ANT.	19,747,486,669.00
3230	RESULTADOS DEL EJERCICIO	379,253,016.00
3235	SUPERAVIT POR DONACIONES	85,070,088.00
3240	SUPERAVIT POR VALORIZACION	0.00
3255	PATRIMONIO	1,237,262,249.00
3270	DEPRECIACION, AMORTIZ Y PROVISIONES (DB)	-1,573,685,187.00
3277	GANACIAS O PERDIDAS EN ACTIVOS	26,119,374,045.00
	TOTAL PATRIMONIO	45,994,760,880.00
	TOTAL PASIVOS + PATRIMONIO	58,594,459,016.00



HECTOR HUGO RAMIREZ HOLGUIN
Jefe Oficina Financiera
TP 99516-T



BLANCA LIBIA ECHEVERRI LONDOÑO
Rector
43.072.872





INSTITUCIÓN

INSTITUCIÓN UNIVERSITARIA DE ENVIGADO

NIT: 811000278-2

**ESTADO DE LA SITUACION FINANCIERA.ECONOMICA Y SOCIAL
ACUMULADO**

DE ENERO 1 A ENERO 31 DE 2017

4	INGRESOS		
	INGRESOS OPERACIONALES		2,006,184,326.00
43	VENTAS DE SERVICIOS		
			1,393,246,351.00
4305	SERVICIOS EDUCATIVOS	1,806,820,872.00	
4390	OTROS SERVICIOS	0.00	
4395	DEVOLUCIONES, REBAJAS Y DCTOS EN VTAS	-413,574,521.00	
	OTROS INGRESOS DE OPERACIÓN POR EDUCACION		612,937,975.00
41	ESTAMPILLAS		
		612,937,975.00	
442890	ESTAMPILLA PRO DESARROLLO IUE	612,937,975.00	
44	TRANSFERENCIAS	-	
442802	PARA PROYECTOS DE INVERSION- CREE	-	
442805	TRANSFERENCIAS MPALES PROG EDUCACIÓN	-	
	INGRESOS OPERACIONALES NETOS		2,006,184,326.00
7	OTROS COSTOS DE PRODUCCION		-1,225,849,618.00
72	SERVICIOS EDUCATIVOS		
			-1,225,849,618.00
7207	EDUCACION FORMAL TECNOLOGICA	0.00	
7208	EDUCACION FORMAL SUPERIOR	-964,502,109.00	
7209	EDUCACION FORMAL POSGRADO	-261,347,509.00	
	SUPERAVIT EN PROCESO EDUCATIVO		780,334,708.00

pe



GP 185-1

SC 7191-1

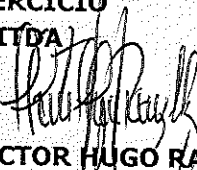
A alcaldía de Envigado | **vivir mejor**
UN COMPROMISO CON ENVIGADO


www.iue.edu.co

PBX: (+57) 339 10 10 - Fax: 333 01 48 - Carrera 27B No. 39 A Sur 57 - Envigado - Colombia
Institución sujeta a inspección y vigilancia por el Ministerio de Educación Nacional

INSTITUCIÓN UNIVERSITARIA DE ENVIGADO
NIT: 811000278-2
ESTADO DE LA SITUACION FINANCIERA.ECONOMICA Y SOCIAL
ACUMULADO
DE ENERO 1 A ENERO 31 DE 2017

5 GASTOS			-443,154,174.00
51 DE ADMINISTRACION			-441,928,108.00
5101 SUELDOS DE PERSONAL	-313,781,542.00		
5102 CONTRIBUCIONES IMPUTADAS	0.00		
5103 CONTRIBUCIONES EFECTIVAS	-88,326,180.00		
5104 APORTES SOBRE NOMINA	-12,718,636.00		
5111 GENERALES	-26,679,079.00		
5120 IMPUESTOS,TASAS Y CONTRIBUCIONES	-422,671.00		
53 PROVISION, AGOTAMIENTO,DEPRECIACION			-1,226,066.00
5304 PROVISION, DEUDORES	-1,226,066.00		
5330 DEPRECIACION PLANTA Y EQUIPO	0.00		
5345 AMORTIZACION DE INTANGIBLES	0.00		
SUPERAVIT OPERATIVA			337,180,534.00
GASTOS NO OPERACIONALES			-53,735,134.00
58 OTROS GASTOS			-53,735,134.00
5801 GASTOS FINANCIEROS	-53,524,556.00		
5805 PERDIDA POR VALORIZACION EN INVERSION	-210,578.00		
INGRESOS NO OPERACIONALES			95,807,616.00
48 OTROS INGRESOS			95,807,616.00
4805 FINANCIEROS	65,169,537.00		
4810 EXTRAORDINARIOS	30,638,079.00		
SUPERAVIT ECONOMICO DEL EJERCICIO			379,253,016.00
EBITDA			433,410,821.00


HECTOR HUGO RAMIREZ HOLGUIN
Jefe Oficina Financiera
TP 99516-T


BLANCA LIBIA ECHEVERRI LONDOÑO
Rectora (e)
C.C 43072872

Elaborado por:

Revisado por:

