

# Estos son los pasos a seguir para generar un **CERTIFICADO A TRAVÉS DEL MODULO ULISES**


**1**  Ingrese al módulo Ulises  
<http://appsai.iue.edu.co/ulises/>


**2**  Luego haga click en la pestaña **solicitudes**


**3**  Elija la opción **certificados generales**

**4**  Seleccione la opción **solicitud de certificados**

**5**  Luego seleccione el **tipo de certificado**

**6**  Confirme los datos y seleccione el botón **aceptar**

**7**  Seleccione la opción **Descarga certificados pagados**

**8**  Luego seleccione el código de estudiante con el botón **buscar**