



Nit: 811000278-2
**BALANCE GENERAL
A ABRIL DE 2012**

1	ACTIVO		12.522.401.566,65
11	EFFECTIVO		1.124.146.914,03
1105	CAJA	959.751,07	
1110	BANCOS Y CORPORACIONES	1.123.187.162,96	
12	INVERSIONES		0,00
1201	INVERSIONES RENTA FIJA	0,00	
1202	INVERSIONES RENTA VARIABLE	0,00	
1208	INV PATRIMONIALES CONTROLANTES	0,00	
14	DEUDORES		929.439.886,38
1407	PRESTACION DE SERVICIOS	621.353.982,00	
1413	TRANSFERENCIAS POR COBRAR	0,00	
1420	AVANCES Y ANTICIPOS ENTREGADOS	900.000,00	
1422	ANTICIPOS Y SALDO A FAVOR IMPT	29.977.000,00	
1424	RECURSOS ENTREGADOS EN ADMINIST	50.101.160,38	
1470	OTROS DEUDORES	119.157.216,00	
1475	DEUDAS DE DIFICIL COBRO	107.950.528,00	
1480	PROVISION PARA DEUDORES (CR)	0,00	
16	PROPIEDAD, PLANTA Y EQUIPO		10.443.503.391,36
1605	TERRENOS	3.116.932.065,00	
1615	CONSTRUCCIONES EN CURSO	0,00	
1620	MAQ. PLANTA Y EQUIPO EN CURSO	16.670.549,00	
1640	EDIFICACIONES	7.128.473.172,62	
1650	REDES, LINEAS Y CABLES	54.316.492,00	
1655	MAQUINARIA Y EQUIPO	626.232.414,00	
1660	EQUIPO MEDICO Y CIENTIFICO	23.806.363,00	
1665	MUEBLES, ENSERES Y EQUI. DE OFIC	496.491.500,80	
1670	EQUI. DE COMUNICAC. Y COMPUTO	1.291.750.632,48	
1675	EQ. TRANSPORTE, TRACCION Y ELEVA	122.760.000,00	
1685	DEPRECIACION ACUMULADA	-2.433.929.797,74	
19	OTROS ACTIVOS		25.311.374,88
1905	GASTOS PAGADOS POR ANTICIPADO	17.839.689,00	
1910	CARGOS DIFERIDOS	34.205.643,98	
1960	BIENES DE ARTE Y CULTURA	-2.434.090,00	
1970	INTANGIBLES	185.891.134,90	
1975	AMORTIZACION ACUMULADA	-222.337.061,00	
1999	VALORIZACIONES	12.146.058,00	
TOTAL ACTIVOS			12.522.401.566,65
2	PASIVO		8.512.055.983,48
22	OPERACIONES DE CREDITO PUBLICO		5.573.374.074,64
2208	DEUDA PUBLICA INTERNA L P	5.573.374.074,64	
23	OBLIGACIONES FINANCIERAS		0,00
2308	OPERACIONES DE FINANCIAMIENTO C.F	0,00	
24	CUENTAS POR PAGAR		496.739.585,97
2401	ADQUISICION DE BIENES, SER, NA	124.497.822,00	
2422	INTERESES POR PAGAR	0,00	
2425	ACREEDORES	273.672.487,00	
2436	RETENCION EN LA FUENTE E IM.TI	16.038.598,46	
2440	IMPTOS, CONTRIBUCIONES Y TASAS	0,00	
2445	IMPUESTO AL VALOR AGREGADO	-1.236.376,95	
2450	AVANCES Y ANTICIPOS RECIBIDOS	58.107.547,50	
2455	DEPOSITOS RECI. DE TERCEROS	27.659.507,96	
25	OBLIGACIONES LABORALES		17.115.126,00
2505	SALARIOS Y PRESTAC. SOCIALES	17.115.126,00	
27	PASIVOS ESTIMADOS		696.078.621,00
2715	PROVISION PRESTACIONES SOCIAL	696.078.621,00	
29	OTROS PASIVOS		1.726.748.575,87
2910	INGRESOS RECIBIDOS POR ANTICI.	1.726.748.575,87	
TOTAL PASIVOS			8.512.055.983,48
3	PATRIMONIO		4.010.345.583,17
32	PATRIMONIO INSTITUCIONAL		4.010.345.583,17
3225	RESULTADO DE EJERCICIOS ANT.	3.738.531.490,59	
3230	RESULTADOS DEL EJERCICIO	228.841.675,58	
3235	SUPERAVIT POR DONACIONES	42.814.308,00	
3240	SUPERAVIT POR VALORIZACION	158.109,00	
TOTAL PATRIMONIO			4.010.345.583,17
TOTAL PASIVOS + PATRIMONIO			12.522.401.566,65
 HECTOR HUGO RAMIREZ HOLGUIN Jefe Oficina Financiera TP 99516-T		 JAIME ALBERTO MOLINA FRANCO Rector	

INSTITUCIÓN UNIVERSITARIA DE ENVIGADO
NIT: 811000278-2
ESTADO DE LA SITUACIÓN FINANCIERA ECONOMICA Y SOCIAL
A ABRIL DE 2012

CODIGO CUENTA


4	INGRESOS			5.423.122.255,95
	INGRESOS OPERACIONALES			4.456.507.119,55
43	VENTAS DE SERVICIOS		4.456.507.119,55	
4305	SERVICIOS EDUCATIVOS	4.925.377.459,55		
4390	OTROS SERVICIOS	1.016.500,00		
4395	DEVOLUCIONES, REBAJAS Y DEDUCIONES EN VENTAS	-469.886.840,00		
	INGRESOS NO OPERACIONALES			966.615.136,40
44	TRANSFERENCIAS		870.000.000,00	
4425	OTRAS TRANSFERENCIAS (MUNICIPALES Y NALES)	870.000.000,00		
48	OTROS INGRESOS		96.615.136,40	
4805	FINANCIEROS	46.970.056,95		
4810	EXTRAORDINARIOS	49.645.079,45		
5	GASTOS			1.608.654.153,37
51	DE ADMINISTRACION		1.301.858.868,14	
5101	SUELDOS DE PERSONAL	801.365.025,00		
5102	CONTRIBUCIONES IMPUTADAS	318.500,00		
5103	CONTRIBUCIONES EFECTIVAS	110.755.585,00		
5104	APORTES SOBRE NOMINA	26.277.053,00		
5111	GENERALES	361.120.364,14		
5120	IMPUESTOS, TASAS Y CONTRIBUCIONES	2.022.341,00		
53	PROVISIÓN AGOTAMIENTO, DEPRECIACION		149.167.891,00	
5304	PROVISIÓN PARA DEUDORES	0,00		
5330	DEPRECIACION PLANTA Y EQUIPO	58.014.888,00		
5345	AMORTIZACION DE INTANGIBLES	91.153.003,00		
58	OTROS GASTOS		157.627.394,23	
5801	INTERESES	145.661.367,00		
5805	FINANCIEROS	10.618.885,23		
5815	AJUSTES DE EJERCICIOS ANTERIORES	1.347.142,00		
7	OTROS COSTOS DE PRODUCCION			3.585.626.427,00
72	SERVICIOS EDUCATIVOS		3.585.626.427,00	
7207	EDUCACION FORMAL TECNOLÓGICA	144.268.664,00		
7208	EDUCACION FORMAL SUPERIOR	3.441.357.763,00		

EBIT (Earnings Before Interest and Taxes) Ganancias
Antes de intereses e impuestos

228.841.675,58

EBITDA (Earnings Before Interest, Taxes, Depreciations and Amortizations) Ganancias antes de intereses, impuestos, depreciaciones y amortizaciones

523.670.933,58


HECTOR HUGOB AMIREZ-HOLGUÍN
 Jefe Oficina Financiera
 TP 99516-7


JAIME ALBERTO MOLINA FRANCO
 Rector