




INSTITUCIÓN UNIVERSITARIA DE ENVIGADO
NIT: 811000278-2
ESTADO DE LA SITUACION FINANCIERA.ECONOMICA Y SOCIAL
ACUMULADO
DE ENERO 1 A AGOSTO 31 DE 2016

4	INGRESOS			
	INGRESOS OPERACIONALES			15,867,397,361.00
43	VENTAS DE SERVICIOS		11,435,908,515.00	
4305	SERVICIOS EDUCATIVOS	12,392,695,696.00		
4390	OTROS SERVICIOS		0.00	
4395	DEVOLUCIONES, REBAJAS Y DCTOS EN VTAS	-956,787,181.00		
44	TRANSFERENCIAS		4,431,488,846.00	
442802	PARA PROYECTOS DE INVERSION- CREE	297,787,956.00		
442805	TRANSFERENCIAS MPALES PROG EDUCACIÓN	1,800,000,000.00		
442890	OTRAS TRANSFERENCIAS ESTAMPILLA	2,333,700,890.00		
	INGRESOS OPERACIONALES NETOS			15,867,397,361.00
7	OTROS COSTOS DE PRODUCCION			-9,806,419,752.00
72	SERVICIOS EDUCATIVOS		-9,806,419,752.00	
7207	EDUCACION FORMAL TECNOLOGICA	-181,742,049.00		
7208	EDUCACION FORMAL SUPERIOR	-9,168,110,972.00		
7209	EDUCACION FORMAL POSGRADO	-456,566,731.00		
	SUPERAVIT EN PROCESO EDUCATIVO			6,060,977,609.00




INSTITUCIÓN UNIVERSITARIA DE ENVIGADO
NIT: 811000278-2
ESTADO DE LA SITUACION FINANCIERA.ECONOMICA Y SOCIAL
ACUMULADO
DE ENERO 1 A AGOSTO 31 DE 2016

5 GASTOS			5,225,461,254.00
51 DE ADMINISTRACION		-5,130,177,190.00	
5101 SUELDOS DE PERSONAL	-3,046,290,819.00		
5102 CONTRIBUCIONES IMPUTADAS	0.00		
5103 CONTRIBUCIONES EFECTIVAS	-686,893,857.00		
5104 APORTES SOBRE NOMINA	-112,114,421.00		
5111 GENERALES	-1,280,590,557.00		
5120 IMPUESTOS,TASAS Y CONTRIBUCIONES	-4,287,536.00		
53 PROVISION, AGOTAMIENTO,DEPRECIACION		-95,284,064.00	
5304 PROVISION, DEUDORES	-2,227,408.00		
5330 DEPRECIACION PLANTA Y EQUIPO	-34,439,411.00		
5345 AMORTIZACION DE INTANGIBLES	-58,617,245.00		
SUPERAVIT OPERATIVA			835,516,355.00
GASTOS NO OPERACIONALES			-376,604,310.00
58 OTROS GASTOS		-376,604,310.00	
5801 GASTOS FINANCIEROS	-375,964,470.00		
5805 PERDIDA POR VALORIZACION EN INVERSION	-639,840.00		
5806 PERDIDA POR EL METODO DE PARTICIPACION	0.00		
5815 AJUSTES DE EJERCICIOS ANTERIORES	0.00		
INGRESOS NO OPERACIONALES			574,229,792.00
48 OTROS INGRESOS		574,229,792.00	
4805 FINANCIEROS	420,960,231.00		
4810 EXTRAORDINARIOS	153,675,502.00		
4815 AJUSTES EJERCICIOS ANTERIORES	-405,941.00		
SUPERAVIT ECONÓMICO DEL EJERCICIO			1,033,141,837.00
EBITDA			1,507,090,339.00


HECTOR HUGO RAMIREZ HOLGUIN
Jefe Oficina Financiera


BLANCA LIBIA ECHEVERRI LONDOÑO
Rectora (e)

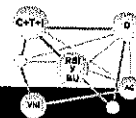


INSTITUCIÓN UNIVERSITARIA DE ENVIGADO
Nit: 811000278-2
BALANCE GENERAL
AL 31 DE AGOSTO DE 2016

1 ACTIVO		54,745,605,194.00
ACTIVOS CORRIENTES		
11 EFECTIVO		12,357,590,276.00
1105 CAJA	3,735,370.00	
1110 BANCOS Y CORPORACIONES	12,353,854,906.00	
12 INVERSIONES		67,635,598.00
1201 INVERSIONES RENTA FIJA	0.00	
1202 INVERSIONES RENTA VARIABLE	67,635,598.00	
14 DEUDORES		1,402,521,247.00
1407 PRESTACION DE SERVICIOS	1,108,784,020.00	
1413 TRANSFERENCIAS POR COBRAR	0.00	
1422 ANTICIPOS Y SALDO A FAVOR IMPT	206,954,000.00	
1424 RECURSOS ENTREGADOS EN ADMINISTRACION	47,786,663.00	
1470 OTROS DEUDORES	17,221,472.00	
1475 DEUDAS DE DIFICIL COBRO	32,651,682.00	
1480 PROVISION PRESTACION DE SERVICIOS EDU	-10,876,590.00	
TOTAL ACTIVOS CORRIENTES		13,827,747,121.00

H

see



Universidad Ciudad.
para el **Mundo**
Plan de Desarrollo 2013-2016

www.iue.edu.co

PBX 339 10 10 / Fax 333 33 25 / Carrera 2716 No. 37 A Sur 67 Envigado - Colombia

INSTITUCIÓN UNIVERSITARIA DE ENVIGADO

Nit: 811000278-2

BALANCE GENERAL

AL 31 DE AGOSTO DE 2016

ACTIVOS NO CORRIENTES

12	INVERSIONES		10,317,976.00
1208	INVERSIONES PATRIMONIALES		
1280	PROVISION PARA LA INV PAT EN ENT PUBLICAS	10,969,397.00	
		-651,421.00	

ACTIVOS FIJOS

16	PROPIEDAD, PLANTA Y EQUIPO		40,562,784,406.00
1605	TERRENOS		
1615	CONSTRUCCIONES EN CURSO	20,400,725,229.00	
1620	MAQ. PLANTA Y EQUIPO EN CURSO	497,319,144.00	
1640	EDIFICACIONES	0.00	
1650	REDES, LINEAS Y CABLES	16,658,991,512.00	
1655	MAQUINARIA Y EQUIPO	1,054,311,861.00	
1660	EQUIPO MEDICO Y CIENTIFICO	1,612,306,286.00	
1665	MUEBLES, ENSERES Y EQUI. DE OFIC	10,115,800.00	
1670	EQUI. DE COMUNICAC. Y COMPUTO	1,191,136,490.00	
1675	EQ. TRANSPORTE, TRACCION Y ELEVA	1,541,543,155.00	
1685	DEPRECIACION ACUMULADA	141,785,933.00	
		-2,545,451,004.00	

TOTAL ACTIVOS FIJOS Y NO CORRIENTES

40,573,102,382.00

OTROS ACTIVOS

19	OTROS ACTIVOS		344,755,691.00
1905	GASTOS PAGADOS POR ANTICIPADO		
1910	CARGOS DIFERIDOS	177,866,178.00	
1960	BIENES DE ARTE Y CULTURA	6,143,255.00	
1970	INTANGIBLES	134,419,580.00	
1999	AMORTIZACION INTANGIBLES	26,326,678.00	
		0.00	

TOTAL OTROS ACTIVOS

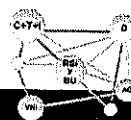

344,755,691.00

TOTAL ACTIVOS

54,745,605,194.00

Handwritten mark

Handwritten signature



Universidad Ciudad.
para el **Mundo**
Plan de Desarrollo 2013-2016

www.iue.edu.co

INSTITUCIÓN UNIVERSITARIA DE ENVIGADO

Nit: 811000278-2

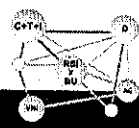

BALANCE GENERAL

AL 31 DE AGOSTO DE 2016

2 PASIVO		11,408,487,657.00
PASIVO CORRIENTE		
23 OBLIGACIONES FINANCIERAS		226,196,436.00
2322 CREDITOS OBTENIDOS	226,196,436.00	
24 CUENTAS POR PAGAR		1,163,376,955.00
2401 ADQUISICION DE BIENES,,SER, NA	336,124,239.00	
2422 INTERESES POR PAGAR	0.00	
2425 ACREEDORES	633,893,102.00	
2436 RETENCION EN LA FUENTE E IM.TI	32,457,167.00	
2440 IMPTOS, CONTRIBUCIONES Y TASAS	117,656,773.00	
2445 IMPUESTO AL VALOR AGREGADO	-38,269,224.00	
2450 AVANCES Y ANTICIPOS RECIBIDOS	81,514,898.00	
2455 DEPOSITOS RECI. DE TERCEROS	0.00	
25 OBLIGACIONES LABORALES		3,516,049.00
2505 SALARIOS Y PRESTAC.SOCIALES	3,516,049.00	
27 PASIVOS ESTIMADOS		842,289,576.00
2715 PROVISION PRESTACIONES SOCIAL.	842,289,576.00	
TOTAL PASIVO CORRIENTE		2,235,379,016.00

Handwritten mark

Handwritten signature



Universidad Ciudad.
para el **Mundo**
Plan de Desarrollo 2013-2016

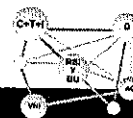

www.iue.edu.co

INSTITUCIÓN UNIVERSITARIA DE ENVIGADO
Nit: 811000278-2
BALANCE GENERAL
AL 31 DE AGOSTO DE 2016

PASIVO NO CORRIENTE		
22	OPERACIONES DE CREDITO PUBLICO	4,863,223,413.00
2208	DEUDA PUBLICA INTERNA L.P	4,863,223,413.00
	TOTAL PASIVO NO CORRIENTE	4,863,223,413.00
29	OTROS PASIVOS	4,309,885,228.00
2910	INGRESOS RECIBIDOS POR ANTICI.	4,309,885,228.00
	TOTAL OTROS PASIVOS	4,309,885,228.00
	TOTAL PASIVOS	11,408,487,657.00
3	PATRIMONIO	43,337,117,537.00
3125	PATRIMONIO PUBLICO	0.00
3225	RESULTADO DE EJERCICIOS ANT.	15,967,041,906.00
3230	RESULTADOS DEL EJERCICIO	1,033,141,837.00
3235	SUPERAVIT POR DONACIONES	85,070,088.00
3240	SUPERAVIT POR VALORIZACION	0.00
3255	PATRIMONIO BIENES DE USO	1,237,262,249.00
3270	DEPRECIACION, AMORTIZ Y PROVISIONES (DB)	-1,104,772,587.00
3277	GANANCIA O PERDIDA EN REVAL DE P PY E	26,119,374,044.00
	TOTAL PATRIMONIO	43,337,117,537.00
	TOTAL PASIVOS + PATRIMONIO	54,745,605,194.00

Blanca 181
BLANCA LIBIA ECHEVERRI LONDOÑO
 Rectora (e)
 43.072.872

Hector Hugo Ramirez Holguin
HECTOR HUGO RAMIREZ HOLGUIN
 Jefe Oficina Financiera
 TP 99516-T



Universidad Ciudad.
 para el **Mundo**
 Plan de Desarrollo 2013-2016

www.iue.edu.co