


INSTITUCIÓN UNIVERSITARIA DE ENVIGADO
Nit: 811000278-2
BALANCE GENERAL
AL 30 DE JUNIO DE 2016

1 ACTIVO			54,046,257,119.00
ACTIVOS CORRIENTES			
11 EFECTIVO			8,543,622,616.00
1105 CAJA		4,328,595.00	
1110 BANCOS Y CORPORACIONES		8,539,294,021.00	
12 INVERSIONES			66,797,718.00
1201 INVERSIONES RENTA FIJA		0.00	
1202 INVERSIONES RENTA VARIABLE		66,797,718.00	
14 DEUDORES			4,845,521,293.00
1407 PRESTACION DE SERVICIOS		4,567,285,848.00	
1413 TRANSFERENCIAS POR COBRAR		0.00	
1422 ANTICIPOS Y SALDO A FAVOR IMPT		195,384,000.00	
1424 RECURSOS ENTREGADOS EN ADMINISTRACION		47,786,663.00	
1470 OTROS DEUDORES		10,178,167.00	
1475 DEUDAS DE DIFICIL COBRO		35,206,353.00	
1480 PROVISION PRESTACION DE SERVICIOS EDU		-10,319,738.00	
TOTAL ACTIVOS CORRIENTES			13,455,941,627.00

(Handwritten signature and initials)



INSTITUCIÓN UNIVERSITARIA DE ENVIGADO

Nit: 811000278-2
**BALANCE GENERAL
AL 30 DE JUNIO DE 2016**

ACTIVOS NO CORRIENTES

12	INVERSIONES		10,454,774.00
1208	INVERSIONES PATRIMONIALES	10,969,397.00	
1280	PROVISION PARA LA INV PAT EN ENT PUBLICAS	-514,623.00	

ACTIVOS FIJOS

16	PROPIEDAD, PLANTA Y EQUIPO		40,204,018,806.00
1605	TERRENOS	20,400,725,229.00	
1615	CONSTRUCCIONES EN CURSO	497,319,144.00	
1620	MAQ. PLANTA Y EQUIPO EN CURSO	0.00	
1640	EDIFICACIONES	16,621,667,605.00	
1650	REDES, LINEAS Y CABLES	552,805,127.00	
1655	MAQUINARIA Y EQUIPO	1,612,306,286.00	
1660	EQUIPO MEDICO Y CIENTIFICO	2,615,800.00	
1665	MUEBLES, ENSERES Y EQUI. DE OFIC	1,191,136,490.00	
1670	EQUI. DE COMUNICAC. Y COMPUTO	1,541,543,155.00	
1675	EQ. TRANSPORTE, TRACCION Y ELEVA	141,785,933.00	
1685	DEPRECIACION ACUMULADA	-2,357,885,963.00	

TOTAL ACTIVOS FIJOS Y NO CORRIENTES

40,214,473,580.00

OTROS ACTIVOS

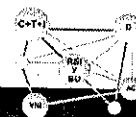
19	OTROS ACTIVOS		375,841,912.00
1905	GASTOS PAGADOS POR ANTICIPADO	197,505,936.00	
1910	CARGOS DIFERIDOS	0.00	
1960	BIENES DE ARTE Y CULTURA	134,419,580.00	
1970	INTANGIBLES	43,916,396.00	
1999	AMORTIZACION INTANGIBLES	0.00	

TOTAL OTROS ACTIVOS

375,841,912.00

TOTAL ACTIVOS

54,046,257,119.00



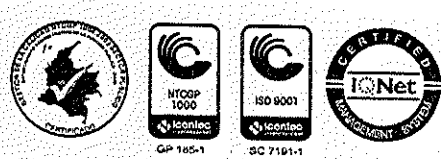
Universidad Ciudad.
para el **Mundo**
Plan de Desarrollo 2013-2016

www.iue.edu.co

INSTITUCIÓN UNIVERSITARIA DE ENVIGADO
Nit: 811000278-2
BALANCE GENERAL
AL 30 DE JUNIO DE 2016

2 PASIVO			11,328,502,363.00
PASIVO CORRIENTE			
23 OBLIGACIONES FINANCIERAS			339,294,654.00
2322 CREDITOS OBTENIDOS			
24 CUENTAS POR PAGAR	339,294,654.00		
2401 ADQUISICION DE BIENES,,SER, NA			1,030,613,365.00
2422 INTERESES POR PAGAR	231,360,420.00		
2425 ACREEDORES	0.00		
2436 RETENCION EN LA FUENTE E IM.TI	599,638,375.00		
2440 IMPTOS, CONTRIBUCIONES Y TASAS	23,333,214.00		
2445 IMPUESTO AL VALOR AGREGADO	117,656,773.00		
2450 AVANCES Y ANTICIPOS RECIBIDOS	-4,925,421.00		
2455 DEPOSITOS RECI. DE TERCEROS	63,550,004.00		
25 OBLIGACIONES LABORALES	0.00		
2505 SALARIOS Y PRESTAC.SOCIALES			14,875,431.00
27 PASIVOS ESTIMADOS	14,875,431.00		
2715 PROVISION PRESTACIONES SOCIAL.			757,044,302.00
TOTAL PASIVO CORRIENTE	757,044,302.00		2,141,827,752.00 ✓

[Handwritten signatures and initials]



INSTITUCIÓN UNIVERSITARIA DE ENVIGADO

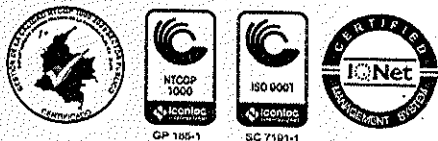
Nit: 811000278-2

**BALANCE GENERAL
AL 30 DE JUNIO DE 2016**

PASIVO NO CORRIENTE		
22	OPERACIONES DE CREDITO PUBLICO	
2208	DEUDA PUBLICA INTERNA L.P	4,863,223,413.00
	TOTAL PASIVO NO CORRIENTE	4,863,223,413.00
29	OTROS PASIVOS	4,323,451,198.00
2910	INGRESOS RECIBIDOS POR ANTICI.	4,323,451,198.00
	TOTAL OTROS PASIVOS	4,323,451,198.00
	TOTAL PASIVOS	11,328,502,363.00
3	PATRIMONIO	42,717,754,756.00
3125	PATRIMONIO PUBLICO	0.00
3225	RESULTADO DE EJERCICIOS ANT.	15,967,041,905.82
3230	RESULTADOS DEL EJERCICIO	226,214,016.00
3235	SUPERAVIT POR DONACIONES	85,070,088.00
3240	SUPERAVIT POR VALORIZACION	0.00
3255	PATRIMONIO BIENES DE USO	1,237,262,249.00
3270	DEPRECIACION, AMORTIZ Y PROVISIONES (DB)	-917,207,547.00
3277	GANANCIA O PERDIDA EN REVAL DE P PY E	26,119,374,044.18
	TOTAL PATRIMONIO	42,717,754,756.00
	TOTAL PASIVOS + PATRIMONIO	54,046,257,119.00

Blanca / 18 /
BLANCA LIBIA ECHEVERRI LONDOÑO
 Rectora (e)
 43.072.872


Hector Hugo Ramirez Holguin
HECTOR HUGO RAMIREZ HOLGUIN
 Jefe Oficina Financiera
 TP 99516-T



INSTITUCIÓN UNIVERSITARIA DE ENVIGADO
NIT: 811000278-2
ESTADO DE LA SITUACION FINANCIERA.ECONOMICA Y SOCIAL
ACUMULADO
DE ENERO 1 A JUNIO 30 DE 2016


4	INGRESOS		
	INGRESOS OPERACIONALES		10,822,226,002.00
43	VENTAS DE SERVICIOS		8,552,331,802.00
4305	SERVICIOS EDUCATIVOS	9,331,230,047.00	
4390	OTROS SERVICIOS	0.00	
4395	DEVOLUCIONES, REBAJAS Y DCTOS EN VTAS	-778,898,245.00	
44	TRANSFERENCIAS		2,269,894,200.00
442805	TRANSFERENCIAS MPALES PROG EDUCACIÓN	700,000,000.00	
442890	OTRAS TRANSFERENCIAS ESTAMPILLA	1,569,894,200.00	
	INGRESOS OPERACIONALES NETOS		10,822,226,002.00
7	OTROS COSTOS DE PRODUCCION		-6,884,133,611.00
72	SERVICIOS EDUCATIVOS		-6,884,133,611.00
7207	EDUCACION FORMAL TECNOLOGICA	-127,306,932.00	
7208	EDUCACION FORMAL SUPERIOR	-6,503,700,307.00	
7209	EDUCACION FORMAL POSGRADO	-253,126,372.00	
	SUPERAVIT EN PROCESO EDUCATIVO		3,938,092,391.00





INSTITUCIÓN UNIVERSITARIA DE ENVIGADO
NIT: 811000278-2
ESTADO DE LA SITUACION FINANCIERA.ECONOMICA Y SOCIAL
ACUMULADO
DE ENERO 1 A JUNIO 30 DE 2016

5 GASTOS			
51 DE ADMINISTRACION			- 3,871,852,228.00
5101 SUELDOS DE PERSONAL		-3,794,691,573.00	
5102 CONTRIBUCIONES IMPUTADAS	-2,252,079,690.00		
5103 CONTRIBUCIONES EFECTIVAS		0.00	
5104 APORTES SOBRE NOMINA	-507,274,968.00		
5111 GENERALES	-87,160,528.00		
5120 IMPUESTOS,TASAS Y CONTRIBUCIONES	-946,819,853.00		
53 PROVISION, AGOTAMIENTO,DEPRECIACION	-1,356,534.00		
5304 PROVISION, DEUDORES		-77,160,655.00	
5330 DEPRECIACION PLANTA Y EQUIPO	-1,670,556.00		
5345 AMORTIZACION DE INTANGIBLES	-34,439,411.00		
	-41,050,688.00		
SUPERAVIT OPERATIVA			66,240,163.00
GASTOS NO OPERACIONALES			-273,051,734.00
58 OTROS GASTOS		-273,051,734.00	
5801 GASTOS FINANCIEROS	-272,571,854.00		
5805 PERDIDA POR VALORIZACION EN INVERSION	-479,880.00		
5806 PERDIDA POR EL METODO DE PARTICIPACION		0.00	
5815 AJUSTES DE EJERCICIOS ANTERIORES		0.00	
INGRESOS NO OPERACIONALES			433,025,587.00
48 OTROS INGRESOS		433,025,587.00	
4805 FINANCIEROS	305,625,661.00		
4810 EXTRAORDINARIOS	127,399,926.00		
SUPERAVIT ECONÓMICO DEL EJERCICIO			226,214,016.00
EBITDA			576,112,383.00


HECTOR HUGO RAMIREZ HOLGUIN
Jefe Oficina Financiera
TP 99516-T


BLANCA LIBIA ECHEVERRI LONDOÑO
Rectora (e)