

INSTITUCIÓN UNIVERSITARIA DE ENVIGADO
Nit: 811000278-2
BALANCE GENERAL
AL 28 DE FEBRERO DE 2017

1	ACTIVO		57,298,289,415.00
	ACTIVOS CORRIENTES		
11	EFFECTIVO		14,804,315,810.00
1105	CAJA		
1110	BANCOS Y CORPORACIONES	3,823,885.00	
12	INVERSIONES	14,800,491,925.00	
1201	INVERSIONES RENTA FIJA		121,863,725.00
1202	INVERSIONES RENTA VARIABLE	0.00	
14	DEUDORES	121,863,725.00	
1407	PRESTACION DE SERVICIOS		1,381,726,180.00
1413	TRANSFERENCIAS POR COBRAR	1,169,470,200.00	
1422	ANTICIPOS Y SALDO A FAVOR IMPT	0.00	
1424	RECURSOS ENTREGADOS EN ADMINISTRACION	154,299,000.00	
1470	OTROS DEUDORES	31,941,025.00	
1475	DEUDAS DE DIFICIL COBRO	13,808,175.00	
1480	PROVISION PRESTACION DE SERVICIOS EDU	26,650,206.00	
	TOTAL ACTIVOS CORRIENTES	-14,442,426.00	16,307,905,715.00

pu



INSTITUCIÓN UNIVERSITARIA DE ENVIGADO

Nit: 811000278-2

BALANCE GENERAL

AL 28 DE FEBRERO DE 2017

ACTIVOS NO CORRIENTES		
12	INVERSIONES	
1208	INVERSIONES PATRIMONIALES	11,580,530.00
1280	PROVISION PARA LA INV PAT EN ENT PUBLICAS	-471,966.00
	ACTIVOS FIJOS	
16	PROPIEDAD, PLANTA Y EQUIPO	
1605	TERRENOS	20,400,725,229.00
1615	CONSTRUCCIONES EN CURSO	0.00
1620	MAQ. PLANTA Y EQUIPO EN CURSO	0.00
1640	EDIFICACIONES	17,655,203,224.00
1650	REDES, LINEAS Y CABLES	1,139,086,467.00
1655	MAQUINARIA Y EQUIPO	1,620,662,391.00
1660	EQUIPO MEDICO Y CIENTIFICO	27,943,386.00
1665	MUEBLES, ENSERES Y EQUI. DE OFIC	1,191,136,490.00
1670	EQUI. DE COMUNICAC. Y COMPUTO	1,590,147,655.00
1675	EQ. TRANSPORTE, TRACCION Y ELEVA	264,253,584.00
1681	BIENES DE ARTE Y CULTURA	192,119,579.00
1685	DEPRECIACION ACUMULADA	-3,108,146,124.00
	TOTAL ACTIVOS FIJOS Y NO CORRIENTES	40,984,240,445.00
	OTROS ACTIVOS	
19	OTROS ACTIVOS	
1905	GASTOS PAGADOS POR ANTICIPADO	0.00
1910	CARGOS DIFERIDOS	6,143,255.00
1960	BIENES DE ARTE Y CULTURA	0.00
1970	INTANGIBLES	0.00
1999	AMORTIZACION INTANGIBLES	0.00
	TOTAL OTROS ACTIVOS	6,143,255.00
	TOTAL ACTIVOS	57,298,289,415.00

see




INSTITUCIÓN UNIVERSITARIA DE ENVIGADO

Nit: 811000278-2

BALANCE GENERAL

AL 28 DE FEBRERO DE 2017

2 PASIVO		10,758,376,987.00
PASIVO CORRIENTE		
23 OBLIGACIONES FINANCIERAS		565,491,090.00
2322 CREDITOS OBTENIDOS	565,491,090.00	
24 CUENTAS POR PAGAR		881,157,745.00
2401 ADQUISICION DE BIENES,,SER, NA	210,350,828.00	
2422 INTERESES POR PAGAR	0.00	
2425 ACREEDORES	442,098,868.00	
2436 RETENCION EN LA FUENTE E IM.TI	11,622,828.00	
2440 IMPTOS, CONTRIBUCIONES Y TASAS	117,656,773.00	
2445 IMPUESTO AL VALOR AGREGADO	-5,619,625.00	
2450 AVANCES Y ANTICIPOS RECIBIDOS	105,048,073.00	
2455 DEPOSITOS RECI. DE TERCEROS	0.00	
25 OBLIGACIONES LABORALES		0.00
2505 SALARIOS Y PRESTAC.SOCIALES	0.00	
27 PASIVOS ESTIMADOS		235,623,459.00
2715 PROVISION PRESTACIONES SOCIAL.	235,623,459.00	
TOTAL PASIVO CORRIENTE		1,682,272,294.00

INSTITUCIÓN UNIVERSITARIA DE ENVIGADO
Nit: 811000278-2
BALANCE GENERAL
AL 28 DE FEBRERO DE 2017


PASIVO NO CORRIENTE		
22	OPERACIONES DE CREDITO PUBLICO	
2208	DEUDA PUBLICA INTERNA L.P	4,184,634,105.00
	TOTAL PASIVO NO CORRIENTE	4,184,634,105.00
29	OTROS PASIVOS	4,891,470,588.00
2910	INGRESOS RECIBIDOS POR ANTICI.	4,891,470,588.00
	TOTAL OTROS PASIVOS	4,891,470,588.00
	TOTAL PASIVOS	10,758,376,987.00
3	PATRIMONIO	46,539,912,428.00
3125	PATRIMONIO PUBLICO	0.00
3225	RESULTADO DE EJERCICIOS ANT.	19,747,486,669.00
3230	RESULTADOS DEL EJERCICIO	1,018,187,084.00
3235	SUPERAVIT POR DONACIONES	85,070,088.00
3240	SUPERAVIT POR VALORIZACION	0.00
3255	PATRIMONIO	1,237,262,249.00
3270	DEPRECIACION, AMORTIZ Y PROVISIONES (DB)	-1,667,467,707.00
3277	GANACIAS O PERDIDAS EN ACTIVOS	26,119,374,045.00
	TOTAL PATRIMONIO	46,539,912,428.00
	TOTAL PASIVOS + PATRIMONIO	57,298,289,415.00



HECTOR HUGO RAMIREZ HOLGUIN
Jefe Oficina Financiera
TP 99516-T



BLANCA LIBIA ECHEVERRI LONDOÑO
Rector
43.072.872



INSTITUCIÓN UNIVERSITARIA DE ENVIGADO
NIT: 811000278-2
ESTADO DE LA SITUACION FINANCIERA.ECONOMICA Y SOCIAL
ACUMULADO
DE ENERO 1 A FEBRERO 28 DE 2017

4 INGRESOS

INGRESOS OPERACIONALES

4,213,565,487.00

43	VENTAS DE SERVICIOS		3,213,388,949.00
4305	SERVICIOS EDUCATIVOS	3,636,576,414.00	
4390	OTROS SERVICIOS	0.00	
4395	DEVOLUCIONES, REBAJAS Y DCTOS EN VTAS	-423,187,465.00	
	OTROS INGRESOS DE OPERACIÓN POR EDUCACION		1,000,176,538.00
41	ESTAMPILLAS	1,000,176,538.00	
411027	ESTAMPILLA PRO DESARROLLO IUE	1,000,176,538.00	

INGRESOS OPERACIONALES NETOS

4,213,565,487.00

7 OTROS COSTOS DE PRODUCCION

-2,258,183,130.00

72	SERVICIOS EDUCATIVOS		-2,258,183,130.00
7207	EDUCACION FORMAL TECNOLOGICA	-11,980,602.00	
7208	EDUCACION FORMAL SUPERIOR	-1,969,289,186.00	
7209	EDUCACION FORMAL POSGRADO	-276,913,342.00	

SUPERAVIT EN PROCESO EDUCATIVO

1,955,382,357.00


pe ad




www.iue.edu.co

INSTITUCIÓN UNIVERSITARIA DE ENVIGADO
NIT: 811000278-2
ESTADO DE LA SITUACION FINANCIERA.ECONOMICA Y SOCIAL
ACUMULADO
DE ENERO 1 A FEBRERO 28 DE 2017

5 GASTOS		-1,025,574,260.00
51 DE ADMINISTRACION		-1,023,122,128.00
5101 SUELDOS DE PERSONAL	-721,886,848.00	
5102 CONTRIBUCIONES IMPUTADAS	0.00	
5103 CONTRIBUCIONES EFECTIVAS	-162,062,103.00	
5104 APORTES SOBRE NOMINA	-22,775,626.00	
5111 GENERALES	-114,005,091.00	
5120 IMPUESTOS,TASAS Y CONTRIBUCIONES	-2,392,460.00	
53 PROVISION, AGOTAMIENTO,DEPRECIACION		-2,452,132.00
5304 PROVISION, DEUDORES	-2,452,132.00	
SUPERAVIT OPERATIVA		929,808,097.00
GASTOS NO OPERACIONALES		-97,776,998.00
58 OTROS GASTOS		-97,776,998.00
5801 GASTOS FINANCIEROS	-97,355,842.00	
5805 PERDIDA POR VALORIZACION EN INVERSION	-421,156.00	
INGRESOS NO OPERACIONALES		186,155,985.00
48 OTROS INGRESOS		186,155,985.00
4805 FINANCIEROS	134,593,156.00	
4810 EXTRAORDINARIOS	51,562,829.00	
SUPERAVIT ECONÓMICO DEL EJERCICIO		1,018,187,084.00
EBITDA		1,118,356,542.00


HECTOR HUGO RAMIREZ HOLGUIN
Jefe Oficina Financiera
TP 99516-T


BLANCA LIBIA ECHEVERRI LONDOÑO
Reitora
C.C 43072872

Elaborado por:

Revisado por: 

