

**INSTITUCIÓN UNIVERSITARIA DE ENVIGADO**  
Nit: 811000278-2  
**BALANCE GENERAL**  
**AL 31 DE MARZO DE 2017**

<b>1</b>	<b>ACTIVO</b>		<b>56,068,547,739.00</b>
	<b>ACTIVOS CORRIENTES</b>		
11	EFFECTIVO		13,735,080,424.00
1105	CAJA	3,849,935.00	
1110	BANCOS Y CORPORACIONES	13,731,230,489.00	
12	INVERSIONES		122,660,878.00
1201	INVERSIONES RENTA FIJA	0.00	
1202	INVERSIONES RENTA VARIABLE	122,660,878.00	
14	DEUDORES		1,307,509,090.00
1401	INGRESOS NO TRIBUTARIOS	175,719,276.00	
1407	PRESTACION DE SERVICIOS	917,628,261.00	
1413	TRANSFERENCIAS POR COBRAR	0.00	
1422	ANTICIPOS Y SALDO A FAVOR IMPT	154,299,000.00	
1424	RECURSOS ENTREGADOS EN ADMINISTRACION	31,941,025.00	
1470	OTROS DEUDORES	17,718,067.00	
1475	DEUDAS DE DIFICIL COBRO	25,804,225.00	
1480	PROVISION PRESTACION DE SERVICIOS EDU	-15,600,764.00	
	<b>TOTAL ACTIVOS CORRIENTES</b>		<b>15,165,250,392.00</b>

*pe*



**INSTITUCIÓN UNIVERSITARIA DE ENVIGADO**

**Nit: 811000278-2**

**BALANCE GENERAL**

**AL 31 DE MARZO DE 2017**

<b>ACTIVOS NO CORRIENTES</b>		
12	INVERSIONES	10,897,986.00
1208	INVERSIONES PATRIMONIALES	11,580,530.00
1280	PROVISION PARA LA INV PAT EN ENT PUBLICAS	-682,544.00
<b>ACTIVOS FIJOS</b>		
16	PROPIEDAD, PLANTA Y EQUIPO	40,879,349,361.00
1605	TERRENOS	20,400,725,229.00
1615	CONSTRUCCIONES EN CURSO	0.00
1620	MAQ. PLANTA Y EQUIPO EN CURSO	0.00
1640	EDIFICACIONES	17,655,203,224.00
1650	REDES, LINEAS Y CABLES	1,139,086,467.00
1655	MAQUINARIA Y EQUIPO	1,620,662,391.00
1660	EQUIPO MEDICÓ Y CIENTIFICO	27,943,386.00
1665	MUEBLES, ENSERES Y EQUI. DE OFIC	1,191,136,490.00
1670	EQUI. DE COMUNICAC. Y COMPUTO	1,590,147,655.00
1675	EQ. TRANSPORTE, TRACCION Y ELEVA	264,253,584.00
1681	BIENES DE ARTE Y CULTURA	192,119,579.00
1685	DEPRECIACION ACUMULADA	-3,201,928,644.00
<b>TOTAL ACTIVOS FIJOS Y NO CORRIENTES</b>		<b>40,890,247,347.00</b>
<b>OTROS ACTIVOS</b>		
19	OTROS ACTIVOS	13,050,000.00
1905	GASTOS PAGADOS POR ANTICIPADO	13,050,000.00
1910	CARGOS DIFERIDOS	0.00
1960	BIENES DE ARTE Y CULTURA	0.00
1970	INTANGIBLES	0.00
1999	AMORTIZACION INTANGIBLES	0.00
<b>TOTAL OTROS ACTIVOS</b>		<b>13,050,000.00</b>
<b>TOTAL ACTIVOS</b>		<b>56,068,547,739.00</b>



**INSTITUCIÓN UNIVERSITARIA DE ENVIGADO**

Nit: 811000278-2

**BALANCE GENERAL**

**AL 31 DE MARZO DE 2017**

<b>2</b>	<b>PASIVO</b>		<b>9,367,583,623.00</b>
	<b>PASIVO CORRIENTE</b>		
23	OBLIGACIONES FINANCIERAS		508,941,981.00
2322	CREDITOS OBTENIDOS	508,941,981.00	
24	CUENTAS POR PAGAR		888,233,026.00
2401	ADQUISICION DE BIENES,,SER, NA	190,393,970.00	
2422	INTERESES POR PAGAR	0.00	
2425	ACREEDORES	482,467,194.00	
2436	RETENCION EN LA FUENTE E IM.TI	13,664,061.00	
2440	IMPTOS, CONTRIBUCIONES Y TASAS	117,656,773.00	
2445	IMPUESTO AL VALOR AGREGADO	-11,472,458.00	
2450	AVANCES Y ANTICIPOS RECIBIDOS	95,523,486.00	
2455	DEPOSITOS RECI. DE TERCEROS	0.00	
25	OBLIGACIONES LABORALES		0.00
2505	SALARIOS Y PRESTAC.SOCIALES	0.00	
27	PASIVOS ESTIMADOS		522,875,052.00
2710	LITIGIOS Y DEMANDAS	95,692,647.00	
2715	PROVISION PRESTACIONES SOCIAL.	427,182,405.00	
	<b>TOTAL PASIVO CORRIENTE</b>		<b>1,920,050,059.00</b>




**INSTITUCIÓN UNIVERSITARIA DE ENVIGADO**


Nit: 811000278-2


**BALANCE GENERAL**

**AL 31 DE MARZO DE 2017**

<b>PASIVO NO CORRIENTE</b>		
22	OPERACIONES DE CREDITO PUBLICO	4,184,634,105.00
2208	DEUDA PUBLICA INTERNA L.P	4,184,634,105.00
	<b>TOTAL PASIVO NO CORRIENTE</b>	<b>4,184,634,105.00</b>
29	<b>OTROS PASIVOS</b>	3,262,899,459.00
2910	INGRESOS RECIBIDOS POR ANTICI.	3,262,899,459.00
	<b>TOTAL OTROS PASIVOS</b>	<b>3,262,899,459.00</b>
	<b>TOTAL PASIVOS</b>	<b>9,367,583,623.00</b>
3	<b>PATRIMONIO</b>	<b>46,700,964,116.00</b>
3125	PATRIMONIO PUBLICO	0.00
3225	RESULTADO DE EJERCICIOS ANT.	19,747,486,669.00
3230	RESULTADOS DEL EJERCICIO	<b>1,273,021,292.00</b>
3235	SUPERAVIT POR DONACIONES	85,070,088.00
3240	SUPERAVIT POR VALORIZACION	0.00
3255	PATRIMONIO	1,237,262,249.00
3270	DEPRECIACION, AMORTIZ Y PROVISIONES (DB)	-1,761,250,227.00
3277	GANACIAS O PERDIDAS EN ACTIVOS	26,119,374,045.00
	<b>TOTAL PATRIMONIO</b>	<b>46,700,964,116.00</b>
	<b>TOTAL PASIVOS + PATRIMONIO</b>	<b>56,068,547,739.00</b>

  
**HECTOR HUGO RAMIREZ HOLGUIN**  
 Jefe Oficina Financiera  
 TP 99516-T

  
**BLANCA LIBIA ECHEVERRI LONDOÑO**  
 Rector  
 43.072.872




**INSTITUCIÓN UNIVERSITARIA DE ENVIGADO**  
**NIT: 811000278-2**  
**ESTADO DE LA SITUACION FINANCIERA.ECONOMICA Y SOCIAL**  
**ACUMULADO**  
**DE ENERO 1 A MARZO 31 DE 2017**

<b>4</b>	<b>INGRESOS</b>		
	<b>INGRESOS OPERACIONALES</b>		<b>6,326,745,029.00</b>
43	VENTAS DE SERVICIOS		<b>4,930,732,374.00</b>
4305	SERVICIOS EDUCATIVOS	5,399,380,975.00	
4390	OTROS SERVICIOS	0.00	
4395	DEVOLUCIONES, REBAJAS Y DCTOS EN VTAS	-468,648,601.00	
	<b>OTROS INGRESOS DE OPERACIÓN POR EDUCACION</b>		<b>1,396,012,655.00</b>
41	ESTAMPILLAS	<b>1,396,012,655.00</b>	
411027	ESTAMPILLA PRO DESARROLLO IUE	1,396,012,655.00	
44	TRANSFERENCIAS	-	
442802	PARA PROYECTOS DE INVERSION- CREE	-	
442805	TRANSFERENCIAS MPALES PROG EDUCACIÓN	-	
	<b>INGRESOS OPERACIONALES NETOS</b>		<b>6,326,745,029.00</b>
<b>7</b>	<b>OTROS COSTOS DE PRODUCCION</b>		<b>-3,416,302,428.00</b>
72	SERVICIOS EDUCATIVOS		<b>-3,416,302,428.00</b>
7207	EDUCACION FORMAL TECNOLOGICA	-26,304,515.00	
7208	EDUCACION FORMAL SUPERIOR	-3,052,870,267.00	
7209	EDUCACION FORMAL POSGRADO	-337,127,646.00	
	<b>SUPERAVIT EN PROCESO EDUCATIVO</b>		<b>2,910,442,601.00</b>



**INSTITUCIÓN UNIVERSITARIA DE ENVIGADO**  
**NIT: 811000278-2**  
**ESTADO DE LA SITUACION FINANCIERA.ECONOMICA Y SOCIAL**  
**ACUMULADO**  
**DE ENERO 1 A MARZO 31 DE 2017**

<b>5</b>	<b>GASTOS</b>		<b>-1,770,224,932.00</b>
51	DE ADMINISTRACION		<b>-1,670,921,815.00</b>
5101	SUELDOS DE PERSONAL	-1,127,554,358.00	
5102	CONTRIBUCIONES IMPUTADAS	0.00	
5103	CONTRIBUCIONES EFECTIVAS	-254,453,611.00	
5104	APORTES SOBRE NOMINA	-32,231,323.00	
5111	GENERALES	-253,864,346.00	
5120	IMPUESTOS,TASAS Y CONTRIBUCIONES	-2,818,177.00	
53	PROVISION, AGOTAMIENTO,DEPRECIACION		<b>-99,303,117.00</b>
5304	PROVISION, DEUDORES	-3,610,470.00	
5309	PROVISIONES PARA RESPONSABILIDADES	-95,692,647.00	
	<b>SUPERAVIT OPERATIVA</b>		<b>1,140,217,669.00</b>
	<b>GASTOS NO OPERACIONALES</b>		<b>-140,399,997.00</b>
58	OTROS GASTOS		<b>-140,399,997.00</b>
5801	GASTOS FINANCIEROS	-139,768,263.00	
5805	PERDIDA POR VALORIZACION EN INVERSION	-631,734.00	
	<b>INGRESOS NO OPERACIONALES</b>		<b>273,203,620.00</b>
48	OTROS INGRESOS		<b>273,203,620.00</b>
4805	FINANCIEROS	212,148,265.00	
4810	EXTRAORDINARIOS	61,055,355.00	
	<b>SUPERAVIT DEL EJERCICIO</b>		<b>1,273,021,292.00</b>
	<b>EBITDA</b>		<b>1,416,239,466.00</b>



**HECTOR HUGO RAMIREZ HOLGUIN**  
Jefe Oficina Financiera  
TP 99516-T

Elaborado por:




**BLANCA LIBIA ECHEVERRI LONDOÑO**  
Rectora  
C.C 43072872

Revisado por: