


INSTITUCION UNIVERSITARIA DE ENVIGADO
NIT. 811,000,278-2
ESTADO DE RESULTADOS ACUMULADO
AGOSTO 2020
(Cifras en miles de pesos colombianos)

	2019	AV	2020	AV	AH 2020/2019
VENTA DE SERVICIOS EDUCATIVOS	21.401.235	82%	13.094.692	64%	-39%
INGRESOS FISCALES	3.369.575	13%	2.481.312	12%	-26%
TRANSFERENCIAS Y SUBENCIONES	1.238.232	5%	4.740.297	23%	283%
<u>TOTAL INGRESOS</u>	<u>26.009.042</u>	100%	<u>20.316.301</u>	100%	-22%
COSTOS DEL SERVICIO	11.483.616	44%	10.734.992	53%	-7%
GASTOS DE ADMINISTRACION	7.836.766	30%	9.950.683	49%	27%
<u>RESULTADO OPERACIONAL</u>	<u>6.688.660</u>	26%	<u>-369.374</u>	-2%	445%
OTROS INGRESOS	449.734	2%	397.455	2%	-12%
OTROS GASTOS	259.690	1,0%	175.388	0,9%	-32%
<u>RESULTADO NETO</u>	<u>6.878.704</u>	26%	<u>-147.307</u>	-1%	-102%



BLANCA LIBIA ECHEVERRI LONDOÑO
Rectora CC: 43.072.872



BEATRIZ ADRIANA ESCOBAR GONZÁLEZ
Contadora TP 168.237-T CC43.757.776

INSTITUCION UNIVERSITARIA DE ENVIGADO
NIT. 811,000,278-2
ESTADO DE SITUACIÓN FINANCIERA
AGOSTO 2020
(Cifras en miles de pesos colombianos)

ACTIVO	2019	AV	2020	AV	AH 2020/2019
ACTIVO CORRIENTE					
Efectivo y Equivalente de Efectivo	10.865.435	66%	16.168.908	80%	49%
Inversiones	2.278.590	14%	21.382	0%	-99%
Deudores prestación servicios educativos educación superior	3.049.276	18%	3.731.102	18%	22%
Cuentas y documentos por cobrar	473.711	3%	476.405	2%	1%
Provisiones	-88.469	-1%	-122.591	-1%	39%
TOTAL ACTIVO CORRIENTE	16.578.543	26%	20.275.206	28%	22%
ACTIVOS NO CORRIENTES					
Propiedades, Planta y Equipo, Neto	47.726.648	100%	50.723.798	100%	6%
Inversiones	1.585	0%	1.585	0%	0%
Préstamos por cobrar educación superior	14.395		14.395		100%
TOTAL ACTIVOS NO CORRIENTES	47.742.628	74%	50.739.778	71%	6%
OTROS ACTIVOS					
Gastos pagados por anticipado	62.491	0%	68.403	0%	9%
Recursos administrados	0		524.605		
Intangibles	403.744	1%	233.521	0%	-42%
TOTAL OTROS ACTIVOS	466.235	1%	826.529	1%	77%
TOTAL ACTIVO	64.787.406	100%	71.841.513	100%	10,9%


INSTITUCION UNIVERSITARIA DE ENVIGADO
NIT. 811,000,278-2
ESTADO DE SITUACIÓN FINANCIERA
AGOSTO 2020
(Cifras en miles de pesos colombianos)

PASIVO	2019	AV	2020	AV	AH 2020/2019
PASIVO CORRIENTE					
Obligaciones financieras	303.025	8%	226.196	2%	75%
Cuentas por pagar	273.321	8%	329.009	3%	120%
Impuestos Gravámenes y Tasas por Pagar	139.150	4%	171.657	2%	123%
Obligaciones Laborales	2.282.784	63%	3.240.388	29%	142%
Proveedores	360.880	10%	313.260	3%	87%
Pasivos estimados y provisiones	262.755	7%	263.074	2%	100%
Otros pasivos Anticipo y avances	165.661	5%	6.717.357	267%	0%
TOTAL PASIVO CORRIENTE	3.621.915	52%	11.260.941	33%	125%
PASIVO NO CORRIENTE					
Obligaciones Financieras	2.827.455	85%	2.148.866	86%	76%
Obligaciones laborales	318.531	10%	363.485	14%	114%
TOTAL PASIVO NO CORRIENTE	3.311.647	48%	2.512.351	18%	80%
TOTAL PASIVO	6.933.562	11%	13.773.292	19%	104%
PATRIMONIO					
Capital fiscal	49.763.273	86%	51.314.423	88%	103%
Resultado de Ejercicios Anteriores	1.211.868	2%	6.901.105	12%	569%
Resultados del Ejercicio	6.878.704	12%	-147.307	0%	2%
TOTAL PATRIMONIO	57.853.845	89%	58.068.221	81%	0%
TOTAL PASIVO Y PATRIMONIO	64.787.407	100%	71.841.513	100%	11%

Blanca 181

BLANCA LIBIA ECHEVERRI LONDOÑO

Rectora CC 43.072.872



BEATRIZ ADRIANA ESCOBAR GONZÁLEZ

Contadora TP 168237-T CC43.757.776

INSTITUCION UNIVERSITARIA DE ENVIGADO
NIT. 811,000,278-2
EBITDA
AGOSTO 2020
(Cifras en miles de pesos colombianos)

	2019	2020
INGRESOS	26.009.042	20.316.301
COSTOS	11.483.616	10.734.992
GASTOS	7.836.766	9.950.683
<u>UAI</u>	<u>6.688.660</u>	<u>-369.374</u>
MAS DEP Y AMORTIZACIONES	2.680.342	3.549.221
<u>EBITDA</u>	<u>9.369.002</u>	<u>3.179.847</u>
MARGEN EBITDA	36%	16%

Blanca 181

BLANCA LIBIA ECHEVERRI LONDOÑO
Rectora CC43.072.872

Beatriz

BEATRIZ ADRIANA ESCOBAR GONZÁLEZ
Contador TP 168.237-T CC43.757.776

INSTITUCIÓN UNIVERSITARIA DE ENVIGADO
NIT: 811.000.278-2
CAPACIDAD FINANCIERA
(Valores expresados en miles de pesos)
AGOSTO 2020

RUBRO		2019		2020	
		VALOR (\$)	INDICADOR	VALOR (\$)	INDICADOR
ACTIVO CORRIENTE	ÍNDICE DE LIQUIDEZ	16.578.543	4,58%	20.275.206	1,8%
PASIVO CORRIENTE	(activo corriente / Pasivo corriente)	3.621.915		11.260.941	
PASIVO TOTAL	ÍNDICE DE ENDEUDAMIENTO	6.767.901	10%	13.773.292	19%
ACTIVO TOTAL	(pasivo total / activo total)	64.787.406		71.841.513	

*** CAPACIDAD ORGANIZACIONAL ***

U.O.	RENTABILIDAD DEL PATRIMONIO	6.688.660	12%	-369.374	-0,64%
PATRIMONIO	(Utilidad operacional / patrimonio)	57.853.845		58.068.221	
ACTIVO TOTAL	RENTABILIDAD DEL ACTIVO	6.688.660	10%	-369.374	-0,51%
	(Utilidad operacional / Activo total)	64.787.406		71.841.513	

Blanca 181


BLANCA LIBIA ECHEVERRI LONDOÑO
 Rectora CC43.072.872

Beatriz

BEATRIZ ADRIANA ESCOBAR GONZÁLEZ
 Contador TP 168.237-T CC43.757.776

INSTITUCIÓN UNIVERSITARIA DE ENVIGADO
NIT: 811.000.278-2
NIVEL DE ENDEUDAMIENTO
AGOSTO 2020
Valores expresados en miles de pesos ml

DESCRIPCION		2019		2020	
		VALORES	INDICADOR	VALORES	INDICADOR
OBLIGACIONES FINANCIERAS	%ENDEUDAMIENTO	3.130.480	15%	2.375.062	18%
VENTAS NETAS	Obligaciones financieras/ventas netas*100	21.401.235		13.094.692	
PASIVO TOTAL	NIVEL DE ENDEDUDAMIENTO	6.767.901	10%	13.773.292	19%
ACTIVO TOTAL	% de la empresa que corresponde a terceros Pasivo total/Activo total	64.787.406		71.841.513	



BLANCA LIBIA ECHEVERRI LONDOÑO
Rectora CC43.072.872



BEATRIZ ADRIANA ESCOBAR GONZÁLEZ
Contadora TP 168.237-T CC43.757.776