

**INSTITUCION UNIVERSITARIA DE ENVIGADO
NIT. 811,000,278-2
ESTADO DE RESULTADOS ACUMULADO
NOVIEMBRE 2020**

(Cifras en miles de pesos colombianos)

	2019	AV	2020	AV	AH 2020/2019
VENTA DE SERVICIOS EDUCATIVOS	23.666.186	69%	18.312.468	58%	-23%
INGRESOS FISCALES	4.900.802	14%	3.818.074	12%	-22%
TRANSFERENCIAS Y SUBENCIONES	5.943.926	17%	9.290.632	30%	56%
<u>TOTAL INGRESOS</u>	<u>34.510.914</u>	100%	<u>31.421.174</u>	100%	-9%
COSTOS DEL SERVICIO	16.478.764	48%	14.839.956	47%	-10%
GASTOS DE ADMINISTRACION	13.461.014	39%	16.092.208	51%	20%
<u>RESULTADO OPERACIONAL</u>	<u>4.571.136</u>	13%	<u>489.010</u>	2%	445%
OTROS INGRESOS	632.354	2%	781.413	2%	24%
OTROS GASTOS	265.495	0,8%	211.782	0,7%	-20%
<u>RESULTADO NETO</u>	<u>4.937.995</u>	14%	<u>1.058.641</u>	3%	-79%

Blanca 181

BLANCA LIBIA ECHEVERRI LONDOÑO
Rectora cc 43.072.872

Beatriz


BEATRIZ ADRIANA ESCOBAR GONZÁLEZ
Contador TP 168.237-T CC43.757.776

INSTITUCION UNIVERSITARIA DE ENVIGADO
NIT. 811,000,278-2
ESTADO DE SITUACIÓN FINANCIERA
NOVIEMBRE 2020
(Cifras en miles de pesos colombianos)


	2019	AV	2020	AV	AH 2020/2019
ACTIVO					
ACTIVO CORRIENTE					
Efectivo y Equivalente de Efectivo	11.769.261	78%	16.972.152	84%	44%
Inversiones	1.496.082	10%	23.094	0%	-98%
Deudores prestación servicios educativos educación superior	1.500.230	10%	3.014.762	15%	101%
Cuentas y documentos por cobrar	504.610	3%	244.140	1%	-52%
Provisiones	-95.671	-1%	-125.856	-1%	32%
TOTAL ACTIVO CORRIENTE	15.174.512	24%	20.128.292	28%	33%
ACTIVOS NO CORRIENTES					
Propiedades, Planta y Equipo, Neto	48.161.593	100%	50.601.805	100%	5%
Inversiones	1.585	0%	0	0%	-100%
Prestamos por cobrar educación superior	14.395		14.396		100%
TOTAL ACTIVOS NO CORRIENTES	48.177.573	76%	50.616.201	71%	5%
OTROS ACTIVOS					
Gastos pagados por anticipado	50.957	0%	55.795	0%	9%
Intangibles	325.735	1%	325.396	0%	0%
Recursos administrados	0		526.989		
TOTAL OTROS ACTIVOS	376.692	1%	908.180	1%	141%
TOTAL ACTIVO	63.728.777	100%	71.652.673	100%	12,4%

INSTITUCION UNIVERSITARIA DE ENVIGADO
NIT. 811,000,278-2
ESTADO DE SITUACIÓN FINANCIERA
NOVIEMBRE 2020
(Cifras en miles de pesos colombianos)

PASIVO	2019	AV	2020	AV	AH 2020/2019
PASIVO CORRIENTE					
Obligaciones financieras	77.646	2%	56.549	1%	73%
Cuentas por pagar	366.565	12%	302.335	3%	82%
Impuestos, Gravámenes y Tasas por Pagar	95.487	3%	116.922	1%	122%
Obligaciones Laborales	1.731.570	55%	4.597.762	46%	266%
Proveedores	419.005	13%	315.892	3%	75%
Pasivos estimados y provisiones	308.272	10%	262.754	3%	85%
Otros pasivos Anticipo y avances	125.982	4%	4.323.414	175%	0%
TOTAL PASIVO CORRIENTE	3.124.527	50%	9.975.628	80%	319%
PASIVO NO CORRIENTE					
Obligaciones Financieras	2.827.456	90%	2.148.866	87%	76%
Obligaciones laborales	312.510	10%	321.735	13%	103%
TOTAL PASIVO NO CORRIENTE	3.139.966	50%	2.470.601	20%	79%
TOTAL PASIVO	6.264.493	10%	12.446.229	17%	99%
PATRIMONIO					
Capital fiscal	51.314.421	89%	51.246.698	87%	100%
Resultado de Ejercicios Anteriores	1.211.868	2%	6.901.105	12%	569%
Resultados del Ejercicio	4.937.995	9%	1.058.641	2%	-21%
TOTAL PATRIMONIO	57.464.284	90%	59.206.444	83%	3%
TOTAL PASIVO Y PATRIMONIO	63.728.777	100%	71.652.673	100%	12%



BLANCA LIBIA ECHEVERRI LONDOÑO
Rectora CC 43.072.872



BEATRIZ ADRIANA ESCOBAR GONZÁLEZ
Contador TP 168.237-T CC43.757.776

INSTITUCION UNIVERSITARIA DE ENVIGADO


NIT. 811,000,278-2

EBITDA

NOVIEMBRE 2020

(Cifras en miles de pesos colombianos)

	2019	2020
INGRESOS	34.510.914	31.421.174
COSTOS	16.478.764	14.839.956
GASTOS	13.461.014	14.609.774
<u>UAI</u>	<u>4.571.136</u>	<u>1.971.444</u>
MAS DEP Y AMORTIZACIONES	1.455.169	1.694.216
<u>EBITDA</u>	<u>6.026.305</u>	<u>3.665.660</u>
MARGEN EBITDA	17%	12%



BLANCA LIBIA ECHEVERRI LONDOÑO
Rectora CC 43.072.872



BEATRIZ ADRIANA ESCOBAR GONZÁLEZ
Contador TP 168.237-T CC43.757.776

INSTITUCIÓN UNIVERSITARIA DE ENVIGADO
NIT: 811.000.278-2
INDICADORES FINANCIEROS
(Valores expresados en miles de pesos)
NOVIEMBRE 2020

CAPACIDAD FINANCIERA

INDICADOR	FÓRMULA	2019		2020	
		VALOR (\$)	INDICADOR	VALOR (\$)	INDICADOR
ÍNDICE DE LIQUIDEZ	Activo Corriente	15.174.512	4,86	20.128.292	2,02
	Pasivo Corriente	3.124.527		9.975.628	
ÍNDICE DE ENDEUDAMIENTO	Pasivo Total	6.264.493	9,8%	12.446.229	17,4%
	Activo Total	63.728.777		71.652.673	
% DE ENDEUDAMIENTO FINANCIERO	Obligaciones Financieras	2.905.102	12,3%	2.205.415	12,0%
	Ventas netas *100	23.666.186		18.312.468	

*** CAPACIDAD ORGANIZACIONAL ***

INDICADOR	FÓRMULA	2019		2020	
		VALOR (\$)	INDICADOR	VALOR (\$)	INDICADOR
RENTABILIDAD DEL PATRIMONIO	Utilidad Operacional	4.571.136	8,0%	489.010	0,8%
	Patrimonio	57.464.284		59.206.444	
RENTANBILIDAD DEL ACTIVO	Utilidad Operacional	4.571.136	7,2%	489.010	0,7%
	Activo Total	63.728.777		71.652.673	

Blanca 181
BLANCA LIBIA ECHEVERRI LONDOÑO
Rectora C.C 43.072.872

Beatriz
BEATRIZ ADRIANA ESCOBAR GONZÁLEZ
Contador TP 168.237-T CC43.757.776



(+57)4 339 1010



www.iue.edu.co



Carrera 27 B # 39 A Sur 57
Barrio Rosellón - Envigado - Código postal: 055422



SC7191-1



(+57)4 339 1010



www.iue.edu.co



Carrera 27 B # 39 A Sur 57
Barrio Rosellón - Envigado - Código postal: 055422



SC7191-1