

INSTITUCION UNIVERSITARIA DE ENVIGADO
NIT. 811.000.278-2
ESTADO DE SITUACIÓN FINANCIERA
JUNIO 2021
(Cifras en miles de pesos colombianos)

ACTIVO	2020	AV	2021	AV	AH 2021/2020
ACTIVO CORRIENTE					
Efectivo y Equivalente de Efectivo	13.204.061	75%	17.200.418	58%	30%
Inversiones	21.240	0%	0	0%	-100%
Deudores prestacion servicios educativos educación superior	2.542.665	15%	8.636.773	29%	240%
Cuentas y documentos por cobrar	1.886.619	11%	3.843.909	13%	104%
Provisiones	-122.591	-1%	-135.124	0%	10%
TOTAL ACTIVO CORRIENTE	17.531.994	26%	29.545.976	36%	69%
ACTIVOS NO CORRIENTES					
Propiedades, Planta y Equipo, Neto	50.014.514	100%	50.818.244	99.98%	2%
Inversiones	1.585	0%	0	0%	
Prestamos por cobrar educación superior	14.395		10.796	0.02%	-25%
TOTAL ACTIVOS NO CORRIENTES	50.030.494	74%	50.829.040	63%	2%
OTROS ACTIVOS					
Gastos pagados por anticipado	59.258	0%	202.949	21%	242%
Intangibles	2.120	0%	600.370	63%	28219%
Recursos administrados	0	0%	147.931	16%	
TOTAL OTROS ACTIVOS	61.378	0%	951.250	1%	1450%
TOTAL ACTIVO	67.623.866	100%	81.326.266	100%	20,3%

INSTITUCION UNIVERSITARIA DE ENVIGADO
NIT. 811.000.278-2
ESTADO DE SITUACIÓN FINANCIERA
JUNIO 2021
(Cifras en miles de pesos colombianos)

PASIVO	2020	AV	2021	AV	AH 2021/2020
PASIVO CORRIENTE					
Obligaciones financieras	339.298	8%	343.728	2%	1%
Cuentas por pagar	443.924	11%	1.552.570	10%	50%
Impuestos Gravámenes y Tasas por Pagar	166.623	4%	115.159	1%	-31%
Obligaciones Laborales	2.812.531	68%	2.724.908	18%	-3%
Proveedores	375.163	9%	250.490	2%	-33%
Otros pasivos Anticipo y avances	0	0%	10.327.861	436%	
TOTAL PASIVO CORRIENTE	4.137.539	56%	15.314.716	87%	270%
PASIVO NO CORRIENTE					
Obligaciones Financieras	2.148.866	67%	1.470.277	62%	-32%
Obligaciones laborales	352.333	11%	351.975	15%	0%
Pasivos estimados y provisiones	705.824	17%	546.082	4%	-23%
TOTAL PASIVO NO CORRIENTE	3.207.023	44%	2.368.334	13%	-26%
TOTAL PASIVO	7.344.562	11%	17.683.050	22%	141%
PATRIMONIO					
Capital fiscal	51.314.422	85%	51.246.698	81%	0%
Resultado de Ejercicios Anteriores	5.353.479	9%	11.723.616	18%	119%
Resultados del Ejercicio	3.611.403	6%	672.902	1%	-81%
TOTAL PATRIMONIO	60.279.304	89%	63.643.216	78%	6%
TOTAL PASIVO Y PATRIMONIO	67.623.866	100%	81.326.266	100%	20%



BLANCA LIBIA ECHEVERRI LONDOÑO
Rectora CC 43.072.872

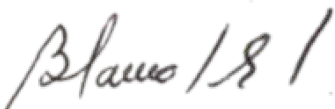


BEATRIZ ADRIANA ESCOBAR GONZÁLEZ
Contador TP 168.237-T CC43.757.776

INSTITUCION UNIVERSITARIA DE ENVIGADO
NIT. 811.000.278-2
ESTADO DE RESULTADOS ACUMULADO
JUNIO 2021

(Cifras en miles de pesos colombianos)

	2020	AV	2021	AV	AH 2021/2020
VENTA DE SERVICIOS EDUCATIVOS	11.898.966	64%	11.028.574	62%	-7%
INGRESOS FISCALES	1.924.831	10%	1.757.314	10%	-9%
TRANSFERENCIAS Y SUBENCIONES	4.740.297	26%	5.030.863	28%	6%
<u>TOTAL INGRESOS</u>	<u>18.564.094</u>	100%	<u>17.816.751</u>	100%	-4%
COSTOS DEL SERVICIO	8.762.427	47%	10.138.734	57%	16%
GASTOS DE ADMINISTRACION	6.229.405	34%	7.190.911	40%	15%
<u>RESULTADO OPERACIONAL</u>	<u>3.572.262</u>	19%	<u>487.106</u>	3%	-86%
OTROS INGRESOS	289.859	2%	257.362	1%	-11%
OTROS GASTOS	250.718	1,4%	71.566	0,4%	-71%
<u>RESULTADO NETO</u>	<u>3.611.403</u>	19%	<u>672.902</u>	4%	-81%




BLANCA LIBIA ECHEVERRI LONDOÑO
Rectora CC 43.072.872



BEATRIZ ADRIANA ESCOBAR GONZÁLEZ
Contador TP 168.237-T CC43.757.776

INSTITUCION UNIVERSITARIA DE ENVIGADO
NIT. 811.000.278-2
EBITDA
JUNIO 2021
(Cifras en miles de pesos colombianos)

	2020	2021
INGRESOS	18.853.953	18.074.113
COSTOS	8.762.427	10.138.734
GASTOS	4.517.113	4.811.951
UAI	5.574.413	3.123.428
MAS DEP Y AMORTIZACIONES	1.963.010	2.450.526
EBITDA	7.537.423	5.573.954
MARGEN EBITDA	40%	31%



BLANCA LIBIA ECHEVERRI LONDOÑO
Rectora
C.C 43.072.872



BEATRIZ ADRIANA ESCOBAR GONZÁLEZ
Contador TP 168.237-T
C.C 43.757.776


INSTITUCIÓN UNIVERSITARIA DE ENVIGADO

Nit: 811.000.278-2

ESTADO DE FLUJO DE EFECTIVO

JUNIO 2021 (Valores en pesos)

DESCRIPCIÓN		
Superávit del Periodo (Estado de ganancias y pérdidas)		672.902
Valores no representativos de movimiento de efectivo		
Depreciaciones	+	1.464.957
Amortizaciones	+	456.502
Variaciones en cuentas por cobrar	-	8.035.266
Variaciones en cuentas por pagar	+	994.458
Variaciones en otros activos (intangibles, prepagados)	+	671.896
Variaciones en otros Pasivos (anticipos recibidos)	+	8.913.475
FLUJO DE EFECTIVO POR ACTIVIDADES DE OPERACIÓN	+	5.138.924
Variaciones en propiedad planta y equipo	+	111.903
Variaciones en inversiones	-	22.824
FLUJO DE EFECTIVO POR ACTIVIDADES DE INVERSIÓN	+	89.079
Pagos deuda Publica	-	674.159
FLUJO DE EFECTIVO POR ACTIVIDADES DE FINANCIACIÓN	-	674.159
VARIACION NETA DE EFECTIVO DEL PERIODO		4.553.844
SALDO DE EFECTIVO AL INICIO DEL PERIODO		12.646.574
SALDO DE EFECTIVO AL FINAL DEL PERIODO		17.200.418



BLANCA LIBIA ECHEVERRI LONDOÑO
Rectora CC 43.072.872



BEATRIZ ADRIANA ESCOBAR GONZÁLEZ
Contador TP 168.237-T CC43.757.776

INSTITUCIÓN UNIVERSITARIA DE ENVIGADO
NIT: 811.000.278-2
CAPACIDAD FINANCIERA
(Valores expresados en miles de pesos)
JUNIO 2021

RUBRO		2020		2021	
		VALOR (\$)	INDICADOR	VALOR (\$)	INDICADOR
ACTIVO CORRIENTE	ÍNDICE DE LIQUIDEZ	17.531.994	8,4%	29.545.976	1,9%
PASIVO CORRIENTE	(activo corriente / Pasivo corriente)	4.137.539		15.314.716	
PASIVO TOTAL	ÍNDICE DE ENDEUDAMIENTO	7.344.562	10,9%	17.683.050	21,7%
ACTIVO TOTAL	(pasivo total / activo total)	67.623.866		81.326.266	

*** CAPACIDAD ORGANIZACIONAL ***

U.O.	RENTABILIDAD DEL PATRIMONIO	3.572.262	5,9%	487.106	0,8%
PATRIMONIO	(Utilidad operacional / patrimonio)	60.279.304		63.643.216	
ACTIVO TOTAL	RENTANBILIDAD DEL ACTIVO	67.623.866	5,3%	81.326.266	0,6%
	(Utilidad operacional / Activo total)				

Blanca 181
BLANCA LIBIA ECHEVERRI LONDOÑO
Rectora CC 43.072.872

Beatriz
BEATRIZ ADRIANA ESCOBAR GONZÁLEZ
Contador TP 168.237-T CC43.757.776

INSTITUCIÓN UNIVERSITARIA DE ENVIGADO


NIT: 811.000.278-2

NIVEL DE ENDEUDAMIENTO

JUNIO 2021

Valores expresados en miles de pesos ml

DESCRIPCION		2020		2021	
		VALORES	INDICADOR	VALORES	INDICADOR
OBLIGACIONES FINANCIERAS	%ENDEUDAMIENTO	2.488.164	21%	1.814.005	16%
VENTAS NETAS	Obligaciones financieras/ventas netas*100	11.898.966		11.028.574	
PASIVO TOTAL	NIVEL DE ENDEDUDAMIENTO	7.344.562	11%	17.683.050	22%
ACTIVO TOTAL	% de la empresa que corresponde a terceros Pasivo total/Activo total	67.623.866		81.326.266	



BLANCA LIBIA ECHEVERRI LONDOÑO

Rectora

C.C 43.072.872



BEATRIZ ADRIANA ESCOBAR GONZÁLEZ

Contadora TP 168.237-T

C.C 43.757.776

Página 7 de 7

 (+57)4 339 1010

 www.iue.edu.co

 Carrera 27 B # 39 A Sur 57
Barrio Rosellón - Envigado - Código postal: 055422



SC 7191-1